

**Spielgerät/ Art.- Nr. : Schaukelmatte mit Holzpfosten  
02 2850  
Schaukelmatte mit Stahlpfosten  
02 2851**

Stand: 18.11.2011

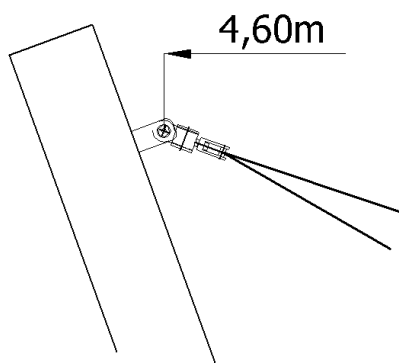
Bemerkungen:

Das Gerät wird in 3 Teilen angeliefert:  
2 Pfosten und 1 Hängematte

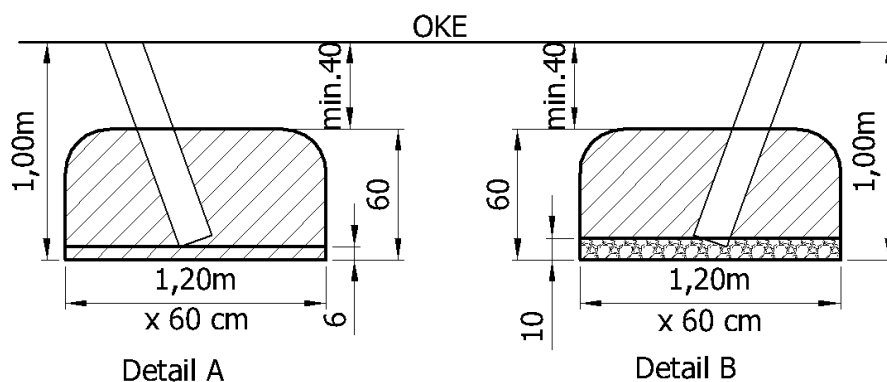
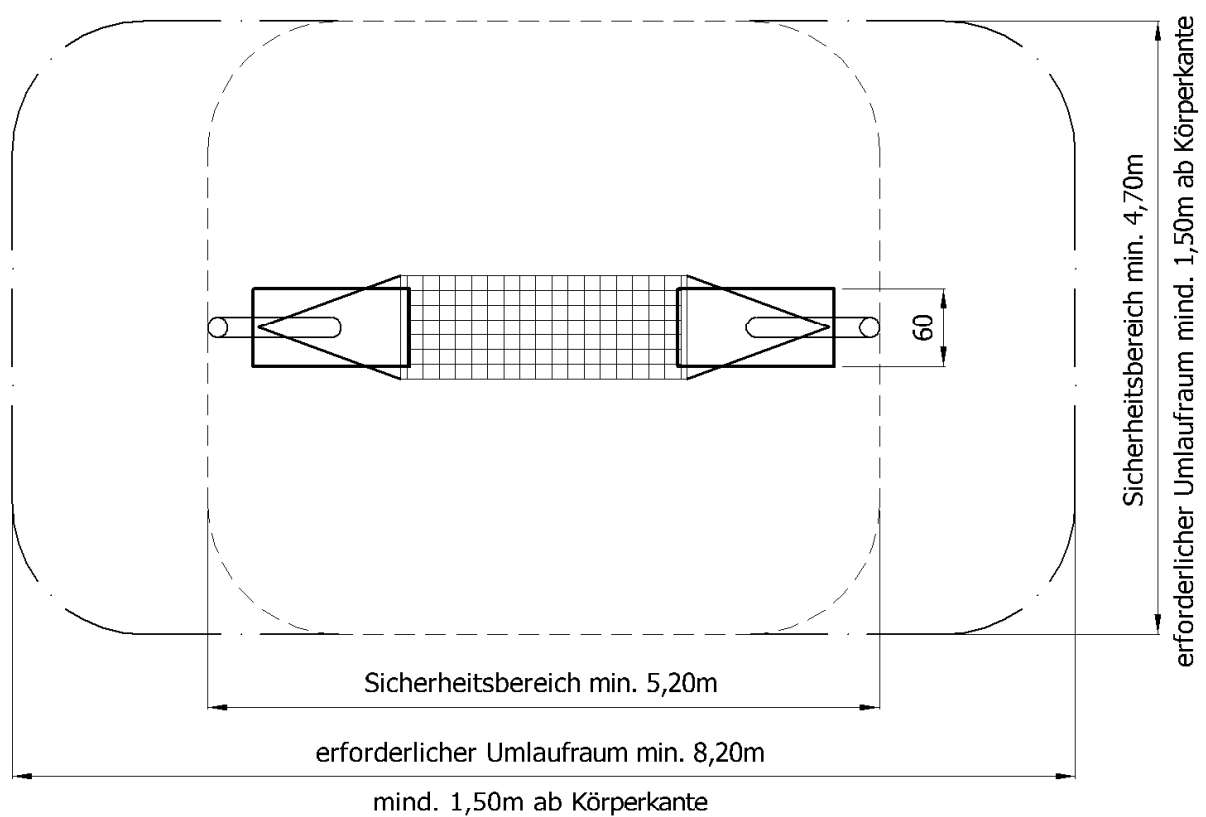
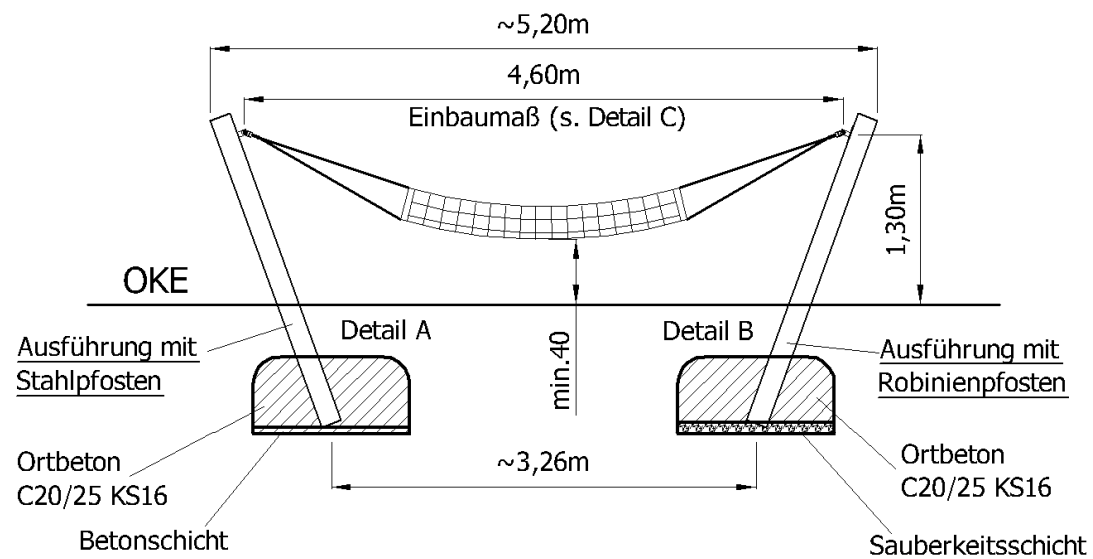
**Montage:**

- Löcher nach Fundamentplan anzeichnen und ausheben
- Betongrundsicht bzw. Sauberkeitsschicht einbringen
- Gerät einsetzen, ausrichten und ausreichend abstützen
- Fundamentlöcher mit Ortbeton C20/25 KS16 verfüllen und verdichten
- Boden lagenweise anstampfen
- Nach Abbinden des Betons die Fundamentlöcher angleichen und Abstützungen entfernen
- Hängematte einhängen
- Alle Schraubverbindungen überprüfen und ggf. nachziehen.

**Detail C**



Bis zur Markierung eingraben!  
Beiblätter beachten!



Montageanleitung  
 Schaukelmatte mit Holzpfosten 02 2850  
 Schaukelmatte mit Stahlpfosten 02 2851